



COMUNE di CONCOREZZO

VERBALE DI ACCORDO PER LA DISCIPLINA DELL'ISITUTO DEL FONDO INCENTIVANTE PER LA PROGETTAZIONE E L'INNOVAZIONE AI SENSI DEL D. LGS. 163 DEL 16 APRILE 2006 E SUCCESSIVE MODIFICAZIONI E INTEGRAZIONI

Articolo 1 – Oggetto

1. Il presente accordo ha per oggetto la definizione dei criteri per la ripartizione delle risorse finanziarie del fondo per la progettazione e l'innovazione di cui all'articolo 93, commi da 7-bis a 7-quater, del d.lgs. 163/2006.

1. Il fondo viene destinato nel seguente modo:

a) l'80% è ripartito tra il responsabile di progetto e gli incaricati della redazione del progetto, del piano della sicurezza, della direzione dei lavori, del collaudo, e tra i loro collaboratori: gli importi sono comprensivi anche degli oneri previdenziali e assistenziali a carico dell'amministrazione;

b) il 20% è destinato all'acquisto, da parte dell'Ente, di beni, strumentazioni e tecnologie funzionali a progetti di innovazione, di implementazione delle banche dati per il controllo e il miglioramento della capacità di spesa per centri di costo nonché all'ammodernamento e all'accrescimento dell'efficienza dell'Ente e dei servizi ai cittadini.

Articolo 2 – Quota di fondo da stanziare

1. Fermo restando il limite massimo del 2% dell'importo posto a base di gara, al netto dell'IVA, il regolamento determinerà la percentuale effettiva da stanziare, in rapporto all'entità e alla complessità dell'opera pubblica da realizzare, secondo i seguenti criteri:

a) *entità dell'opera (EL)*: la percentuale della somma da stanziare è inversamente proporzionale all'entità dell'opera da realizzare; e saranno definiti almeno tre scaglioni di importo:

ENTITA' DEI LAVORI EL (TABELLA 1)

importo lavori	coefficiente di riduzione
importo lavori da 0 a € 1.000.000,00	Coefficiente di riduzione 1
importo lavori da € 1.000.001,00 a € 5.000.000,00	Coefficiente di riduzione 0.95
importo lavori superiore a € 5.000.001,00	Coefficiente di riduzione 0.90

b) *complessità dell'opera (PC)*: la percentuale della somma da stanziare è direttamente proporzionale alla complessità dell'opera da realizzare; il regolamento individuerà i parametri descrittivi per definire la complessità dell'opera o lavoro, in correlazione alle disposizioni del d.lgs. 163/2006 e del d.p.r. 207/2010:

COMPLESSITA' DELL'OPERA CO (TABELLA 2)

complessità	coefficiente di aumento
Complessità in relazione a particolari esigenze connesse a vincoli architettonici, storico-artistici o conservativi	Coefficiente di aumento 0,10
Necessità di prevedere dotazioni impiantistiche non usuali	Coefficiente di aumento 0.10
Utilizzo di materiali e componenti innovativi	Coefficiente di aumento 0.10

Esecuzione dei lavori in luoghi che presentano difficoltà logistica e di organizzazione (in questa categoria vanno inseriti anche lavori in immobili occupati, non liberi e per i quali si rende necessario un maggiore sforzo progettuale ed esecutivo dei lavori)	Coefficiente di aumento 0.10
Esecuzione dei lavori in luoghi che presentano problematiche idrauliche, geologiche e ambientali	Coefficiente di aumento 0.10
Altre indicazioni inserite nell'art. 3 comma 1 lettera l) del DPR 207	Coefficiente di aumento 0.10

2. La percentuale effettiva da attribuire per ciascun lavoro è calcolata secondo la formula:

$$PE = 2\% * [EL (TABELLA 1) + CO (TABELLA 2)]$$

3. La percentuale da applicare, risultante dalla formula di cui al comma 2, ove superiore, viene ricondotta al 2%.

Articolo 3 – Riparto delle somme

1. L'80% della quota di fondo stanziata, determinata ai sensi dell'articolo 2, sarà ripartita tra i soggetti indicati dal regolamento, nel modo seguente:

	Progettazione esterna e D.L. interna	Project o concessioni di lavori pubblici	Progettazione interna con fasi accorpate	Appalto integrato o concessione di lavori su progetto preliminare interno	Appalto integrato o concessione di lavori su progetto definitivo interno	Progettazione e D.L. interna	RUP su progettazione e/o D.L. esterna
Progettazione							
Progetto preliminare	-	-	12%	-	12%	12%	-
Progetto preliminare da porre a base di gara (appalto integrato)	-	-	-	20%	-	-	-
Progetto definitivo	-	-	-	-	-	20%	-
Progetto definitivo da porre a base di gara (appalto integrato)	-	-	-	-	25%	-	-
Progetto definitivo/esecutivo	-	-	30%	-	-	-	-
Progetto esecutivo	-	-	-	-	-	15%	-
Studio di fattibilità da porre a base di gara (project financing)/progetto preliminare	-	10%	-	-	-	-	-
Direzione dei lavori							
Direzione dei lavori su progettazione interna	-	-	25%	-	-	25%	-
Direzione dei lavori su progettazione esterna (per progettazione si intende il progetto)	35%	-	-	35%	30%	-	-

esecutivo o il definitivo corrispondente all'esecutivo approvato)							
Sicurezza							
Coordinamento in fase di progettazione	-	-	4%	-	4%	4%	-
Coordinamento in fase di esecuzione	4%	-	4%	4%	4%	4%	-
Collaudo							
Certificato di regolare esecuzione / collaudo	5%	10%	5%	5%	5%	5%	-
Responsabile di procedimento							
Responsabile unico del procedimento	15%	20%	15%	20%	20%	15%	15%

2. Il regolamento stabilisce, altresì, i criteri e le modalità per il conferimento degli incarichi, l'individuazione dei gruppi di lavoro e per l'erogazione dei compensi.

3. Le quote parti dell'incentivo corrispondenti a prestazioni non svolte dai dipendenti, in quanto affidate a personale esterno all'organico dell'amministrazione, ovvero prive dell'accertamento positivo delle specifiche attività svolte dai dipendenti incaricati, costituiscono economie.

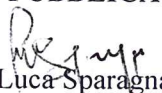
Articolo 4 – Applicazione del regolamento

1. Il regolamento si applica agli incentivi non ancora liquidati dalla data di entrata in vigore del nuovo regolamento.

Concorezzo, 16 marzo 2016

LA DELEGAZIONE DI PARTE


PUBBLICA


Luca Sparagna



Emanuela Mariani


Sergio Locatelli

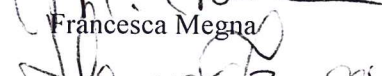
LE RSU


Simona Federica Capitano


Elisabetta Indovina


Carla Antonietta Passito


Massimo Nanni


Francesca Megna

